



Vážený uživateli,

rádi bychom Vás upozornili na některé novinky a změny.

## Nová telefonní čísla

Na základě přečíslování dne 22. září t.r. se mění naše telefonní čísla!

### KELOC CS, s.r.o.,

Vranovská 3, 614 00 Brno

☎ 5 4542 6999

fax: 5 4542 6980

e-mail: [obchod@keloccs.cz](mailto:obchod@keloccs.cz)

<http://www.keloccs.cz>

### SINCO – KELOC,

Pod Vodárenskou věží 2, 182 07 Praha 8

☎ 2 6605 2084

fax: 2 6897 848

### Dealeři programového vybavení:

Praha

**EKONET – Ing. Wünschová**, Radlická 2, 150 23 Praha 5, ☎ 2 5156 2542

Havlíčkův Brod

**FIXIN – Ing. Čapek**, Jiráskova 404, 580 01 Havlíčkův Brod, ☎ 603 283 444

Hradec Králové

**ParCon & Partner, v.o.s.**, Kavčí plácek 121, 500 03 Hradec Králové, ☎ 49 551 4944

Odry

**T-REX**, Dělnická 23, 742 35 Odry, ☎ 556 730 865

Plzeň

**Ing. Landgráf – daňový poradce**, Ke Kačí louži 3, 317 06 Plzeň, ☎ 37 745 6285

## Novinky a zajímavosti z našeho vývojového oddělení

Rádi bychom Vám představili zcela **nový produkt**. Jedná se o ekonomický systém, který je určený pro firmy s větším objemem dat a s více uživateli. Uživatelsky připomíná program KelWin, ale jádro systému je dvojrstvá technologie založena na databázovém **serveru SQL 2000** s využitím ODBC přístupu a XML technologie a přístupem dat typu klient-server. Díky dvojrstvé technologii snižuje riziko zneužití dat.

Výhody nového produktu:

- větší bezpečnost dat proti neoprávněným uživatelským zásahům,
- spolehlivost uložení dat i při různých selháních výpočetní techniky,
- větší rychlost při práci většího počtu uživatelů

K novinkám této verze patří modul **Docházka**. Tento modul je součástí kompletního ekonomického systému KelWin. Je možno ho využít samostatně i pro program KelDOS. Modul slouží k evidenci docházky zaměstnanců (jejich příchodů a odchodů) a je také podkladem pro výpočet mezd zaměstnanců. Je propojen s modulem Mzdy a personalistika. Přes volbu *Převzetí dat z osobní evidence* lze načíst karty všech zaměstnanců, které byly vytvořeny v modulu Mzdy a personalistika. Docházku lze přiřadit prostřednictvím čipů pracovníků. Je možná propojení s externím snímacím zařízením příchodů a odchodů.

U jednotlivých zaměstnanců lze nadefinovat konkrétní typ přítomnosti/nepřítomnosti (dovolená, nemoc, placené volno, aj.) a konkrétní typ docházky (ranní, noční, odpolední, aj.).

Modul nabízí evidenci stavu přítomnosti zaměstnanců, přehled registrací a celkový měsíční přehled docházky v přehledných tabulkách. Po ukončení zadávání Docházky je možné předat údaje o odpracovaných hodinách do modulu Mzdy a personalistika.

Tiskové sestavy nabízejí různé přehledy, např. denní přehled, přehled dle středisek, akcí a zakázek, aj. Nejdůležitější sestavou je Docházka, která obsahuje počet odpracovaných a neodpracovaných hodin na každý den a poté celkový počet hodin za celý měsíc.

Další novinka je v modulu **Cesty** programu KelWin. Zde přibyla možnost použít k platbě **platební kartu CCS**. Můžete import platby pohonných hmot přes platební kartu CCS a následně zaúčtovat do podvojného účetnictví.

Omlouváme se pravidelným návštěvníkům výstavy **INVEX**. V letošním roce se z důvodů nevstřícného (až diskriminujícího) přístupu BVV a.s. této akce nezúčastníme. Rádi Vás však v době konání výstavy přivítáme v prostorách naší firmy. Naši pracovníci budou připraveni zdarma zodpovědět všechny Vaše dotazy.



## NOVÉ VERZE KELWIN

3 / 2002

Vážení uživatelé,

dostalo se Vám do rukou CD s novými verzemi programu KelWin. Přečtěte si prosím pozorně následující stránky, neboť mezi novinkami jistě naleznete i takové, které při své práci využijete.

### Nová instalace programu KelWin

---

Před instalací nových verzí proveďte zálohu dat všech modulů! Ukončete všechny spuštěné programy, vložte instalační CD do mechaniky a vyčkejte zobrazení úvodního okna.

V otevřeném úvodním okně se pod tlačítkem Informace skrývá kopie našich internetových stránek, kde naleznete mj. popis jednotlivých modulů, ceníky, reference a kontakty. Pod Dokumenty se skrývají podrobné příručky k jednotlivým modulům.

Instalaci spusťte tlačítkem **KelWin**. Dále pokračujte dle instrukcí instalátoru.

Pokud se Vám po vložení CD do mechaniky úvodní okno nezobrazí, otevřete na ploše Tento počítač a klikněte pravým tlačítkem myši nad ikonou CD mechaniky. Vyberte volbu Instalace systému KelWin (vynechá úvodní okno), pokud se tato volba nenabízí, vyberte Otevřít a spusťte Setup.exe. Poté se vás program zeptá, zda-li chcete pokračovat v instalaci. Klikněte na ANO. Instalace probíhá stejným způsobem s tím rozdílem, že okna, která se objeví mají jiný vzhled.


### Společné změny

---

Ve volbě Správa agend je doplněno tlačítko *Speciality*, pomocí kterých lze provést zrušení pomocných souborů (USER\*.dbf,fp) a zrušení vazby tiskových sestav na tiskárnu.

Při exportu, importu (záloze dat) všech modulů lze zadat cestu „odkud“ pro export (zálohu) a „kam“ pro import (obnovu) dat. Tuto volbu můžete využít při exportu, importu (záloze dat) jiných programů než program KelWin.

Pro moduly Mzdy a personalistika a Docházka je povolen *export, import (záloha dat) pouze metodou RAR*.

Ve Správci exportů  přibyl nový typ exportu. Jedná se o *Kontingenční tabulku*, ve které si můžete sami vytvořit nejrůznější typy sestav podle vašich kritérií a dále zpracovávat v Excelu.

Došlo ke změně názvu některých tiskových sestav v různých modulech. Doporučujeme v každém modulu provést *Kontrolu sestav*, a to v Nástrojích - Nastavení tiskových sestav.

*Historie dokladů* v Nástrojích jednotlivých modulů umožňuje sledovat statistiku tvorby dokladů podle uživatelů.


*Převod standardních číselníků a Převod číselníků modulu* v Nástrojích jednotlivých modulů umožňuje provádět přesun jednotlivých číselníků a nastavení modulu při přechodu na další ročník nebo mezi firmami vedenými na počítači.

### Podvojný účetnictví

---

V Dokladech ve volbě Plánování přibyla možnost rozdělit plány na konkrétní střediska, akce nebo zakázky.


*Test věcné správnosti* v Nástrojích slouží k nalezení dokladů, které nebyly správně zaúčtovány. Test vyhotoví pro vybraný účet (účty) detailní seznam dokladů nebo souhrnný přehled účtů nebo souvztažností

použitých v příslušných dokladech. V seznamu dokladů zobrazeného přes tlačítko  lze přímo provádět opravy případných chybných účtování.




*Hromadná záměna údajů účetního deníku* umožňuje provést změnu použitých účtů v účetních dokladech ve zvoleném období. Původní účet (účty) nahradí novým účtem, stejným způsobem lze hromadně změnit střediska, akce či zakázky.

## Tiskové sestavy

Tlačítko *Tisk s výběrem* v Uživatelských sestavách umožňuje nastavit filtr na střediska, akce a zakázky. Dále si můžete nastavit časovou osu, a to denní, měsíční, čtvrtletní nebo roční. Do sestavy je možné zahrnout nastavený plán. Stiskem tlačítka  se tisková sestava přenesou do přehledné tabulky v Excelu.

## Faktury přijaté a vydané

Při zadávání zahraničních faktur a kursů si můžete v záložce Částky a zaúčtování u kolonky *Použitý kurs* přes tlačítko  zjistit, z kterého dne byl kurs použit.

## Tiskové sestavy

Přibyla nová sestava *Stav finančních záloh*. Sestava vytiskne přehled všech finančních záloh a jejich aktualizací za určité období.

V sestavě Faktury s prošlou splatností přibyla sestavy v *zahraniční měně*.

## Pokladna

V Nástrojích – Nastavení parametrů je doplněn parametr *Nabízet poslední používanou předkontaci*. V případě, že vyberte tuto volbu, bude se nabízet při zadávání nového pokladního dokladu předcházející použitá předkontace z číselníku Standardní předkontace.

Při rušení pokladny z číselníku Pokladny nelze zrušit pokladnu, jestliže obsahuje pokladní doklady.

## Banka

V Dokladech při výběru příkazů k úhradě se zobrazí *počet vybraných faktur*. Při kontrole platností příkazů k úhradě se zobrazí „!“ u chybných příkazů. U dříve vystavených a neodeslaných příkazů k úhradě lze opravit datum splatnosti.

Ve volbě příkazy k úhradě do zahraničí můžete *vybírat faktury s vícero měnami*. Nabídne se u částky šipka a při rozbalení se objeví informace ohledně výše částek vybraných měn.

Doplněn export příkazů k úhradě do zahraničí pro *Homebanking 24*.

Při spárování bankovního výpisu s fakturou a následném zaúčtování, je párovací symbol dosazen do všech položek účetních dokladů.

Při rušení bankovního účtu z číselníku Bankovní účty nelze zrušit bankovní účet, jestliže obsahuje bankovní doklady.

V Nástrojích je doplněna nová volba *Nouzové rušení návrhu zápočtu* u faktur přijatých a vydaných.

V Nástrojích přibyla *Kontrola stavu bankovních účtů s PÚ*. Kontrola vám odhalí případné nesrovnalosti s modulem podvojného účetnictví.

## Sklady

Ve skladu došlo k výrazné změně základní nabídky (menu), především volba Nástroje. Všechny kontroly byly přesunuty do podnabídky Kontroly skladových dokladů, ke stávajícím kontrolám přibyla několik nových, např. *Kontrola středisek, akcí, zakázek v hlavičce a v položkách* nebo *Kontrola převodek – partnerských dokladů*.

V číselníku Skladových karet můžete zadat, na jakém skladu a v jaké části je skladová karta umístěna.

Ve volbě Výpis stavů na skladové kartě přibyla volba *Historie přečeňování*.

Ve skladové kartě v záložce Základní údaje II je nová volba *Platnost karty do*, která je funkční při současném vyplnění pole *Nový kód*. Při výběru karty do dokladu po datu platnosti program upozorní na ukončenou platnost a automaticky nabídne k výběru kartu uvedenou v pole *Nový kód*.

Obrátkovost skladových karet lze nyní vedle průměru za zvolené období počítat dalšími dvěma způsoby. *Obrátka* vyjadřuje podíl prodeje ke stavu skladu, *Obrátka ve dnech* vyjadřuje dobu, za kterou by se prodaly veškeré skladové zásoby. Způsob výpočtu nastavíte v Nastavení modulu v záložce Ostatní.

V Nástrojích - Začínáme v novém roce máte možnost *převést výrobní čísla z loňského roku* (tato volba je opakovatelná – vytváří se příjemky označené jako POCVRCNNN).

## Tiskové sestavy

V sestavě *Inventura (základní)* přibyla možnost ocenit skladové karty účetní cenou.



**KELOC CS, s.r.o.**

. . . v ý v o j a p r o d e j e k o

n o m i c k é h o s o f t w a r e

Nová je *Inventura (standardní)*, která je zjednodušenou formou *Inventury (rozšířené)*. Nabízí filtr pro sklady a skladové karty.

V sestavě *Inventura (rozšířená)* přibyly nové sloupečky, a to Stav skladu - objednávky V + objednávky P, umístění, čárový kód.

V sestavě *Podrobné rozúčtování* přibyla sestava se souhrnným výpisem zaúčtování skladových dokladů.

V sestavě *Ceníky* přibyla možnost *načítat ceníky z excelových tabulek od dodavatelů*. Další ceníky lze načítat po úpravě programu KelWin a po domluvě s pracovníky firmy KELOC CS, s.r.o.

## Kasa

V *Nastavení modulu* v záložce *Automatické předvolby* je nová volba *Tisk paragonu bez výběru sestavy*. Při zapnutí volby program při prodeji automaticky vytiskne zvolený paragon (1x), bez nutnosti potvrzení tisku.

Další novinkou je možnost přijímání a evidence *platebních karet*. Číselník *Platební karty* naplňte kartami, které přijímáte při prodeji (EC/MC, Visa apod.). Vedle *Kódu* a *Názvu* karty vyplňte *Účet*, na který se bude účtovat pohledávka vůči bance.

Pro evidenci plateb kartami je nutné zapnout v nastavení modulu volbu *Nabízet výpočet „Částka k úhradě“ ... „Placeno“ ... „Vrátit“*. Formulář výpočtu obsahuje také pole pro typ, číslo platební karty a placenou částku. Platba kartou nemusí pokrýt celou částku paragonu. Po zadání částky *Placeno* pokračujte stiskem libovolné klávesy. Pokud jste udělali v částce chybu, lze se ještě vrátit stiskem klávesy E.

## Tiskové sestavy


Přehled realizovaných plateb kartami za zvolené období získáte přes *Sestavy – Přehled platebních karet*.

## Zakázky a objednávky

Pro organizace, které provozují servis, jsme rozšířili modul *Objednávky a zakázky*, o *evidenci servisu*. V nastavení modulu můžete servis nastavit, a to v záložkách *Servis*, *Uživatelské položky servisu*. Číselníky servisu obsahují možnost nadefinovat druhy oprav, stav oprav, aj. Při zadávání servisu v záložce *Doklady*, můžete vytisknout zakázkový list při převzetí a při odevzání. V souvislosti s evidencí servisu se nabízejí i nové tiskové sestavy, např. o nezaúčtovaných zakázkových listech, apod.



Pro ověření obrátkovosti skladových karet při zadávání nové položky do objednávky přibyl tlačítko *Obrátkovost*, ve kterém si můžete zjistit, jakou má daný výrobek obrátku, zásobu na jednotlivých skladech, apod.

## Evidence majetku


*Účetní doklady při zařazení a vyřazení majetku* lze nyní *tisknout* přímo z modulu *Majetek*. Při zařazení nebo vyřazení odpovězte *Ano* na dotaz „Ukázat rozúčtování?“ a zobrazený doklad vytisknete ikonou . Účetní doklad lze zobrazit a vytisknout kdykoliv pomocí lokální nabídky spuštěné nad vybranou kartou (přes pravé tlačítko myši), volbou *Ukaž zařazení* nebo *Ukaž vyřazení*.

V *Nástrojích* je nová nabídka *Kontrola historie majetku*, kterou spustíte v případě potíží s přehledy majetku (např. nezobrazují středisko). Program naplní historii karty majetku (pokud neexistuje) podle stavu číselníků v jednotlivých obdobích, odkud se údaje načítají do sestav.

Drobný majetek je nyní možné evidovat s přesností na haléře. Ke kartě drobného majetku je možné také připojit elektronickou přílohu, tj. zástupce jakéhokoliv dostupného souboru (např. fotku majetku). Přílohu

k připojení vyhledejte pomocí tlačítka  a potvrďte OK. Přílohu otevřete stiskem .

## Tiskové sestavy

Přibyly nové sestavy *Zápis o převzetí* a *Protokol o vyřazení* dlouhodobého majetku, které lze vytisknout ze seznamu majetku ikonou  (podobně jako kartu majetku). Do příští verze programu připravujeme tzv. *Technickou evidenci*, ve které budou mj. obsaženy údaje pro automatické plnění těchto sestav.

## Mzdy a personalistika

Ve výčtu typů zaměstnanců v editaci pracovního poměru je nová volba *základní vojenská služba*. U toho typu se automaticky předpokládá, že plátcem zdravotního pojištění je stát.

V kartě zaměstnance v záložce *Důchod* přibyla možnost určit, zda-li se jedná o *invalidní či starobní důchod* a datumy a odkdy je důchod příznán. Aktuálně může osoba pobírat jeden z invalidních důchodů a současně může pobírat starobní důchod. V mzdovém listě se tiskne důchod, který je aktuálně pobírán.



**KELOC CS, s.r.o.**

. . . vývoj a prodej eko

nomického software

V číselníku *Zdravotní pojišťovny* došlo ke změně zadávání. Nový způsob je stejný jako v zadávání v ostatních modulech programu KelWin.

Nová verze obsahuje nový číselník *Zaúčtování*. V tomto číselníku lze nadefinovat neomezený počet zaúčtování podle potřeb organizace. Mzda zaměstnance se zaúčtuje podle zaúčtování (vychází z číselníku *Zaúčtování*) zadaného v Pracovním poměru v záložce Typ. Nastavení nového zaúčtování lze zkopírovat z jiného zaúčtování nebo z Výchozího nastavení (tlačítkem *Kopie z ...*). Výchozí nastavení se definuje v nabídce *Nástroje-Nastavení* modulu v záložce *Zaúčtování*.

Penzijní připojištění se nyní účtuje na účtech *Penzijní připojištění* (standardně 527N) a *Penzijní připojištění nad limit* (standardně 528N). Byla zrušena možnost použití korekčního účtu (527D).

## Cesty

---

V tomto modulu přibyla možnost evidovat použití platby kartou CCS. V *Nástrojích - Nastavení modulu* v záložce *Zaúčtování CCS* se definují účty a sborník k zaúčtování plateb CCS kartami. Platby platební kartou CCS můžete evidovat v nové volbě *Evidence CCS* v záložce *Služební cesty*. Uskutečněné platby se načítají z příslušného souboru volbou *Načtení plateb z CCS*. Načtené platby lze ručně editovat nebo rušit.

## Tiskové sestavy

V souvislosti s platební kartou CCS přibyla nové sestavy *Přehled CCS* a *Přehled CCS – podrobně*. Sestavu lze filtrovat dle datum u úhrady, čísla inkasa a vozidla.

V *Přehledu jízd* přibyla sestava *Deník jízd služebního vozidla – podrobně*. V případě, že výběru služebního vozidla, sestava poskytne kompletní informace o počtu ujetých km, nakoupeném benzínu apod. Při výběru vlastního vozidla, se nabídne sestava *Deník jízd vlastního vozidla* s informacemi o náhradách za užití vlastního vozidla a za nákup PHM.

---

Pracovníci KELOC CS, s.r.o. Vám přejí mnoho pracovních úspěchů s programem KelWin.

**KELOC CS, s.r.o.**  
**Vranovská 3**  
**614 00 Brno**  
tel.: **5 4542 6999**  
fax: **5 4542 6980**